

## คู่มือการใช้งาน

### ระบบข้อมูลบุคลากร คณะวิทยาศาสตร์และเทคโนโลยี

ฝ่ายพัฒนาเว็บไซต์ คณะวิทยาศาสตร์และเทคโนโลยี ได้จัดทำระบบข้อมูลบุคลากรขึ้น เพื่อความสะดวกของอาจารย์ ครูปฏิบัติกร และเจ้าหน้าที่ ในการบันทึกข้อมูลเบื้องต้น ได้แก่ ชื่อ-นามสกุล ตำแหน่งทางวิชาการ วุฒิการศึกษา เบอร์โทรศัพท์ติดต่อ และอีเมล เพื่อเป็นประโยชน์ในการบันทึกและค้นหาข้อมูลบุคลากรภายในคณะวิทยาศาสตร์และเทคโนโลยีให้เป็นปัจจุบันอยู่เสมอ โดยระบบดังกล่าวได้บันทึกข้อมูลเบื้องต้นของบุคลากรแต่ละท่านไว้แล้ว (จากข้อมูลเดิม) แต่อาจมีบางส่วนที่ไม่ถูกต้องและต้องการการแก้ไข ดังนั้นทางฝ่ายฯ จึงใคร่ขอแนะนำบุคลากรภายในคณะทุกท่าน ได้เข้าทำการตรวจสอบและแก้ไขข้อมูลเบื้องต้นของท่านภายใน **วันพุธที่ 21 ธันวาคม 2554** นี้ หากท่านพบปัญหาในการใช้งาน ขอให้ท่านกรุณาส่งข้อมูลปัญหาดังกล่าว กลับมายังฝ่ายพัฒนาเว็บไซต์ที่ [web.sc.utcc@gmail.com](mailto:web.sc.utcc@gmail.com) เพื่อนำมาปรับปรุงระบบให้เรียบร้อย

สำหรับวิธีการเข้าใช้งานระบบข้อมูลบุคลากรมี 2 ส่วน คือ ระบบค้นหาข้อมูลบุคลากร และการบันทึกและแก้ไขข้อมูลบุคลากร รายละเอียดดังนี้

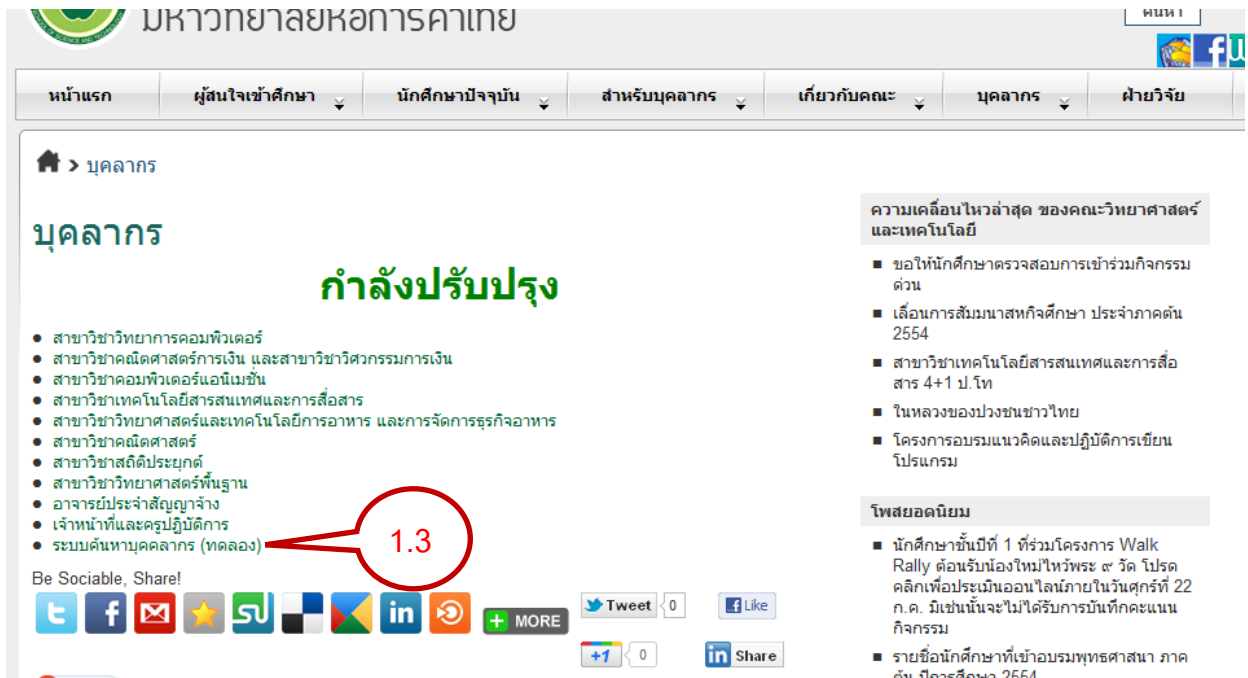
#### 1. การใช้ระบบค้นหาข้อมูลบุคลากร

1.1. เข้าสู่ระบบอินเทอร์เน็ต ไปที่ URL <http://science.utcc.ac.th>

1.2. คลิกเมนู “บุคลากร”

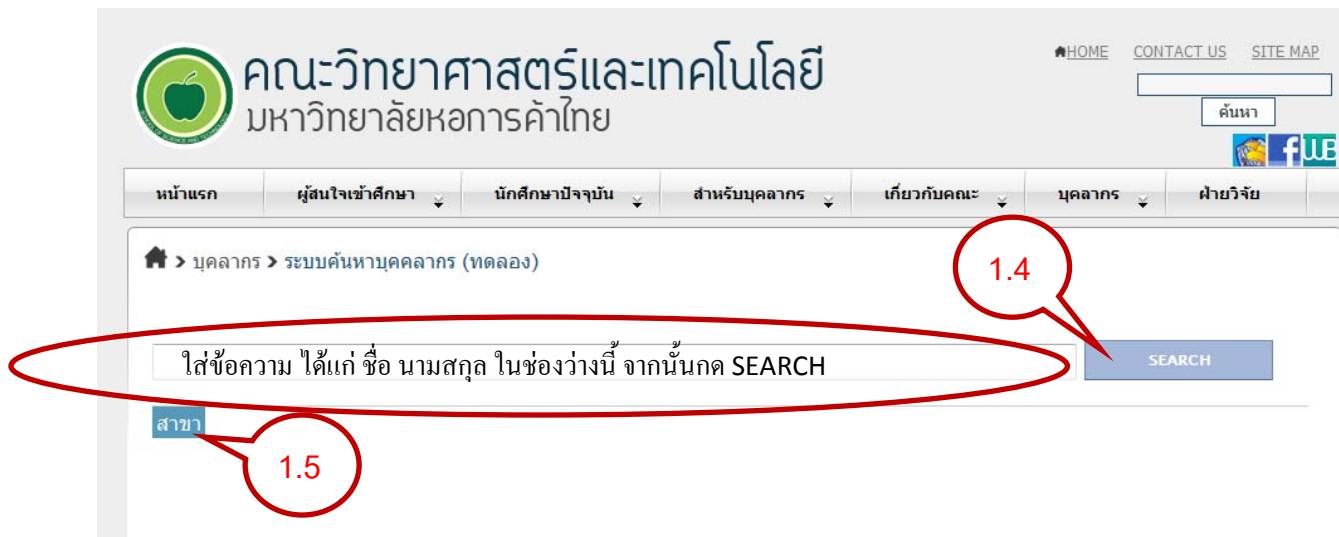
The screenshot shows the website for the School of Science and Technology at UTCC. The browser address bar shows <http://science.utcc.ac.th/>. A red circle with the number '1.1' points to the address bar. The website header includes the logo of an apple and the text 'คณะวิทยาศาสตร์และเทคโนโลยี มหาวิทยาลัยหอการค้าไทย'. A navigation menu is visible with items: หน้าแรก, ผู้สนใจเข้าศึกษา, นักศึกษาปัจจุบัน, สำหรับบุคลากร, เกี่ยวกับคณะ, บุคลากร, and ฝ่ายวิจัย. A red circle with the number '1.2' points to the 'บุคลากร' (Personnel) menu item. Below the menu, there is a banner for 'สาขาวิชาเทคโนโลยีสารสนเทศและการสื่อสาร' (Information and Communication Technology) with the text '4+1 ปี วุฒิปริญญาตรี'. The footer shows the date 'Dec 14, 2011' and a notice about a student registration event.

1.3. หน้าถัดมา คลิก “ระบบค้นหาบุคลากร (ทดลอง)” ซึ่งอยู่ด้านล่างสุด



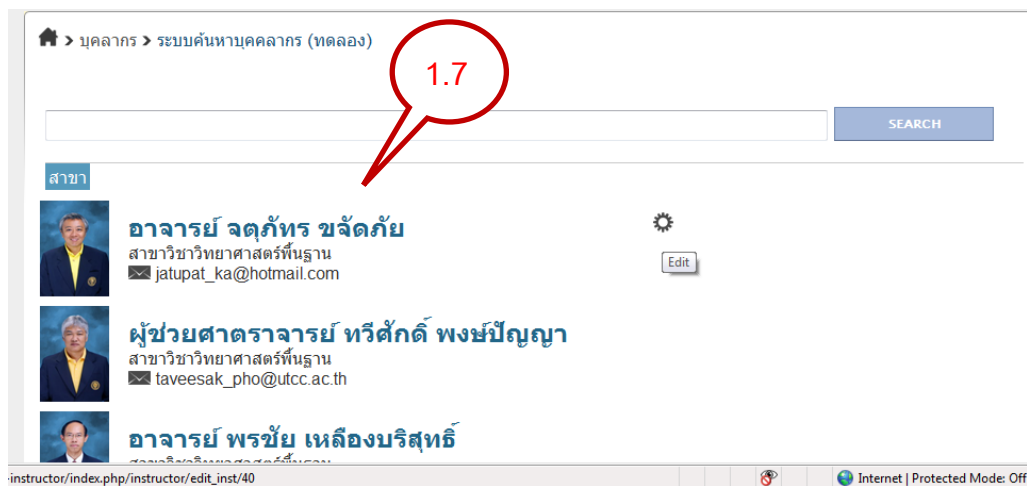
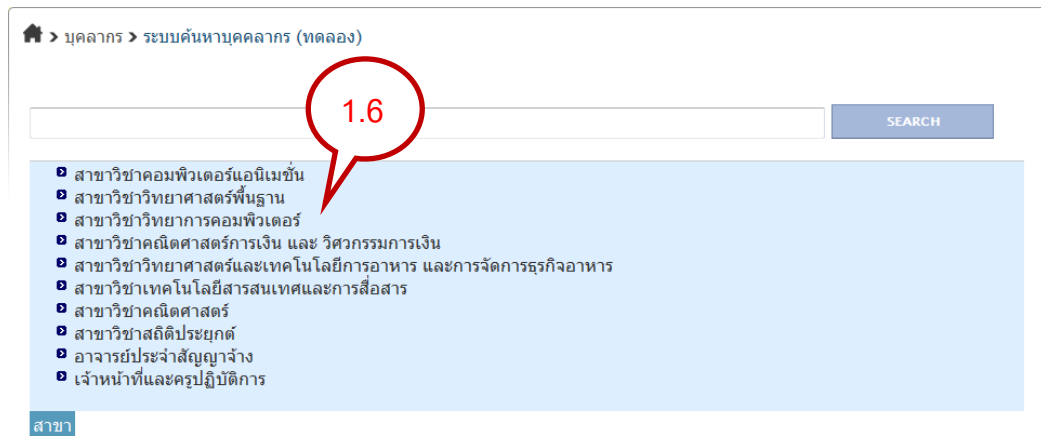
1.4. เข้าสู่หน้าระบบค้นหาบุคลากร ท่านสามารถพิมพ์ข้อความ โดยใช้ ชื่อ และนามสกุล (ไทยหรืออังกฤษ) ลงในช่องว่าง และคลิก SEARCH

1.5. กรณีต้องการค้นหาบุคลากรในแต่ละสาขาวิชา คลิกเมนู “สาขา” จะปรากฏชื่อสาขาวิชาทั้งหมด



1.6. คลิกสาขาวิชาที่ท่านต้องการค้นหา

1.7. ข้อมูลบุคลากรในสาขาวิชาดังกล่าวจะปรากฏขึ้นมาทั้งหมด

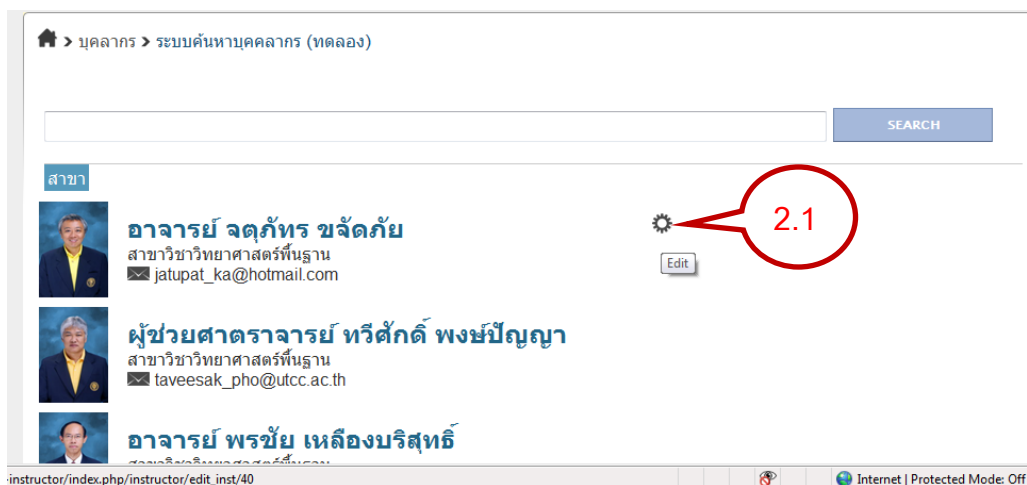


1.8. เมื่อคลิกชื่อบุคลากรแต่ละท่าน จะปรากฏข้อมูลบุคลากรที่คลิกขึ้นมา โดยมีรูปภาพและข้อมูล ได้แก่ ชื่อ-นามสกุล (ภาษาไทยและอังกฤษ) ตำแหน่งทางวิชาการ สาขาวิชาฯ อีเมลล์ เบอร์โทรศัพท์ และวุฒิการศึกษา

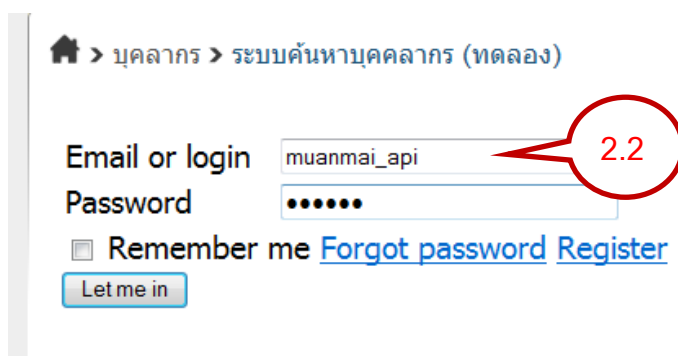


## 2. การบันทึกและแก้ไขข้อมูลบุคลากร

2.1. ให้ท่านทำการ login เข้าสู่ระบบข้อมูลบุคลากร โดยคลิก “รูปเฟือง” ด้านขวามือของชื่อบุคลากร



2.2. ให้ท่านใส่ **Email** หรือ **login** (จะเป็นชื่อ Account ของ UTCC) และ **Password** คือ **123456**



2.3. จากนั้นจะเข้าสู่หน้าระบบข้อมูลบุคลากร ซึ่งเป็นข้อมูลที่ท่านสามารถบันทึกและแก้ไขข้อมูลได้ ในการแก้ไข โดยคลิก “รูปเฟือง”

2.4. กรณีต้องการ logout คลิก “เครื่องหมายกากบาท”



- 2.5. กรณีคลิกแก้ไขที่รูปเฟืองแล้ว จะเข้าสู่หน้าข้อมูลพื้นฐาน ซึ่งจะมีข้อมูลต่างๆ แสดงอยู่ และท่านสามารถเข้าแก้ไขและบันทึกข้อมูลเพิ่มเติมได้ กรณีต้องการดูข้อมูลของท่านให้คลิก view profile นอกจากนี้ ท่านสามารถเปลี่ยน password และ email โดยคลิก **change password** และ **change email** (กรุณาเปลี่ยน password หลังจากท่าน login เข้าครั้งแรกแล้ว)
- 2.6. ท่านสามารถทำการแก้ไขข้อมูลต่างๆ ได้ตามต้องการ
- 2.7. เมื่อแก้ไขเรียบร้อยแล้ว ให้คลิก “แก้ไข”

The screenshot shows a user profile page with the following sections and elements:

- Basic Information:** Contains buttons for 'view profile', 'change password', and 'change email'. A red circle labeled '2.5' points to these buttons.
- Profile Form:** Includes fields for 'ประเภท' (อาจารย์ประจำ), 'ตำแหน่ง' (ผศ.), 'ปริญญาเอก' (checked), 'สาขา' (สาขาวิชาวิทยาศาสตร์และเทคโนโลยีการอาหาร และการจัดการธุรกิจอาหาร), 'ชื่อ' (เหมือนหมาย), 'นามสกุล' (อภิณฑาพงศ์), 'First Name' (Muanmai), 'Last Name' (Apintanapong), 'โทรศัพท์' (02-697-6506-7), 'เว็บไซต์' (http://www.myweb.com), and 'EX'. A red circle labeled '2.6' encompasses this entire form.
- Buttons:** 'แก้ไข' (Save) and 'รีเซต' (Reset) buttons are located at the bottom of the form. A red circle labeled '2.7' points to the 'แก้ไข' button.
- Education Information:** Lists three degrees: '2552 Doctor of Technical Science (Technical Science) Post-Harvest and Food Process Engineering', '2551 Master of Science (Post Harvest Technology) Asian Institute of Technology', and '2550 วท.บ. เกียรตินิยมอันดับสอง (เทคโนโลยีชีวภาพ) สถาบันเทคโนโลยีพระจอมเกล้าฯ ลาดกระบัง'. Each entry has 'edit' and 'delete' links.

- 2.8. กรณีแก้ไขวุฒิการศึกษา ท่านสามารถแก้ไขได้ โดยคลิก **edit** จะเข้าสู่หน้าข้อมูลดังกล่าว จากนั้นแก้ไขข้อมูลที่ถูกต้อง แล้วคลิกปุ่ม “แก้ไข” เพื่อบันทึกข้อมูลที่แก้ไข
- 2.9. กรณีต้องการลบข้อมูลให้คลิก **delete**

- 2.10. กรณีต้องการเพิ่มข้อมูล เช่น การสำเร็จการศึกษาระดับปริญญาเอก ท่านสามารถเพิ่มข้อมูลใหม่ได้ โดยใส่ข้อมูลให้ครบถ้วน จากนั้นคลิกปุ่ม **เพิ่ม** หากต้องการรีเซต เพื่อลบหรือเคลียร์ข้อมูลที่กรอก ให้คลิกปุ่ม **รีเซต**

Education Information

2552 Doctor of Technical Science (Technical Science) Post-Harvest and Food Process Engineering [edit](#) [delete](#)

2551 Master of Science (Post Harvest Technology) Asian Institute of Technology [edit](#) [delete](#)

2550 วท.บ. เกียรตินิยมอันดับสอง (เทคโนโลยีชีวภาพ) สถาบันเทคโนโลยีพระจอมเกล้าฯ ลาดกระบัง [edit](#) [delete](#)

สถาบัน

สาขา

วุฒิ

ปี

2.10

2.8

2.9


- 2.11. กรณีต้องการ **Logout** ไปกด back กลับไปยังหน้าข้อมูลเบื้องต้น (Basic Information) จากนั้นคลิก **view profile** จะเข้าสู่หน้าแรกของระบบข้อมูลบุคลากร

- 2.12. จากนั้น คลิก “เครื่องหมายกากบาท” ท่านจะสามารถออกจากระบบได้

หน้าแรก | ผู้สนใจเข้าศึกษา | นักศึกษาปัจจุบัน | สำหรับบุคลากร | เกี่ยวกับคณะ | บุคลากร

หน้าแรก > บุคลากร > ระบบค้นหาบุคลากร (ทดลอง)

Basic Information



ประเภท

ตำแหน่ง

ปริญญาเอก

สาขา

2.11

2.12

**ผ.ศ. ดร.เหมือนหมาย อภินทนาพงศ์**  
**Asst. Prof. Dr.Muanmai Apintanapong**

สาขาวิชาวิทยาศาสตร์และเทคโนโลยีการอาหาร และการจัดการธุรกิจอาหาร

mmeang@gmail.com  
 02-697-6506-7